

COVID 19: ANDAMENTO PANDEMIA IN EMILIA-ROMAGNA

SERVIZIO INFORMATIVO SPERIMENTALE

Nella attuale situazione di emergenza prolungata siamo quotidianamente sempre più sommersi da numeri e informazioni di cui è difficile seguire gli **andamenti nel tempo**.

Abbiamo pensato che potesse essere utile rendere disponibile alcuni semplici **grafici** per evidenziare i reali andamenti nella nostra regione.

Lo facciamo, **a titolo sperimentale**, utilizzando grafici disponibili in rete (*fonti:* <https://www.google.com/covid19/mobility/> <http://covid19.intelworks.io> e <https://lab24.ilsole24ore.com/coronavirus/>) e verificandone la **coerenza** con i dati giornalieri comunicati dalla Regione Emilia-Romagna e dalla [Protezione civile nazionale](#).

- Pagina 3 – *% contagi (variazione sul giorno precedente)*
- Pagina 4 – *Contagiati, guariti, deceduti (andamento)*
- Pagina 5 – *Contagiati e nuovi casi (andamento)*
- Pagina 6 – *In isolamento a casa (andamento)*
- Pagina 7 – *Contagiati per provincia (andamento)*
- Pagina 8 – *Ricoveri in terapia intensiva (andamento)*
- Pagina 9 – *Variazione della mobilità*

Dati aggiornati al 5 maggio 2020

Il dettaglio per regione e provincia

I dati aggregati per regione. L'ordine nell'elenco è relativo al numero di contagi. Viene indicata la variazione sul giorno precedente, la percentuale sulla popolazione, i morti, i guariti e il numero di tamponi. L'unico dato disponibile a livello provinciale è quello dei contagi.

LUOGO	CASI TOTALI	+Δ	% CONTAGI/ POPOLAZIONE	NUMERO GUARITI	NUMERO DECEDUTI	TAMPONI TOTALI	% CONTAGI/ TAMPONI
TOT. ITALIA	213.013	+0,51%	0,353%	85.231	29.315	2.246.666	9,48%
Emilia-Romagna	26.275	+0,38%	0,589%	13.889	3.705	206.166	12,74%
Reggio nell'Emilia	4.788	+0,21%	0,900%				
Bologna	4.619	+0,63%	0,455%				
Piacenza	4.286	+0,82%	1,493%				
Modena	3.758	+0,29%	0,533%				
Parma	3.230	+0,09%	0,715%				
Rimini	2.043	+0,34%	0,603%				
Forlì-Cesena	1.625	+0,18%	0,412%				
Ravenna	986		0,253%				
Ferrara	940	+0,21%	0,272%				

Linear
Log

26.275
Total Cases

=

8.681
Current Cases
Malati

+

3.705
Deceased
Decessi

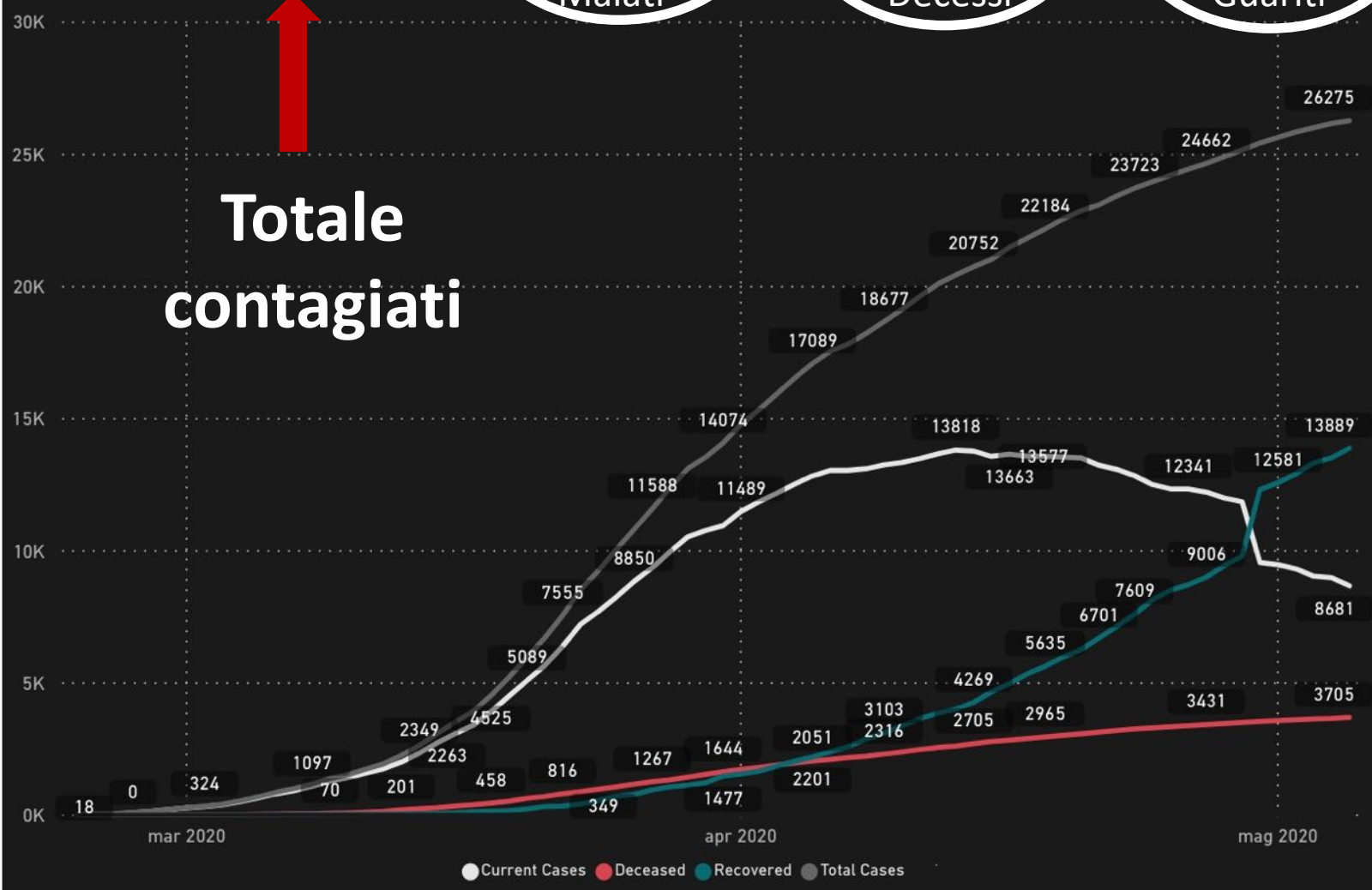
+

13.889
Recovered
Guariti

22/02/2020 05/05/2020



**Totale
contagiati**



- Region
- Seleziona tutto
 - Abruzzo
 - Basilicata
 - Calabria
 - Campania
 - Emilia Romagna
 - Friuli Venezia Giulia
 - Lazio
 - Liguria
 - Lombardia
 - Marche
 - Molise
 - Piemonte
 - Puglia
 - Sardegna
 - Sicilia
 - Toscana
 - Trentino Alto Adige
 - Umbria
 - Valle d'Aosta
 - Veneto

● Current Cases ● Deceased ● Recovered ● Total Cases

© 2020 Microsoft Corporation Terms

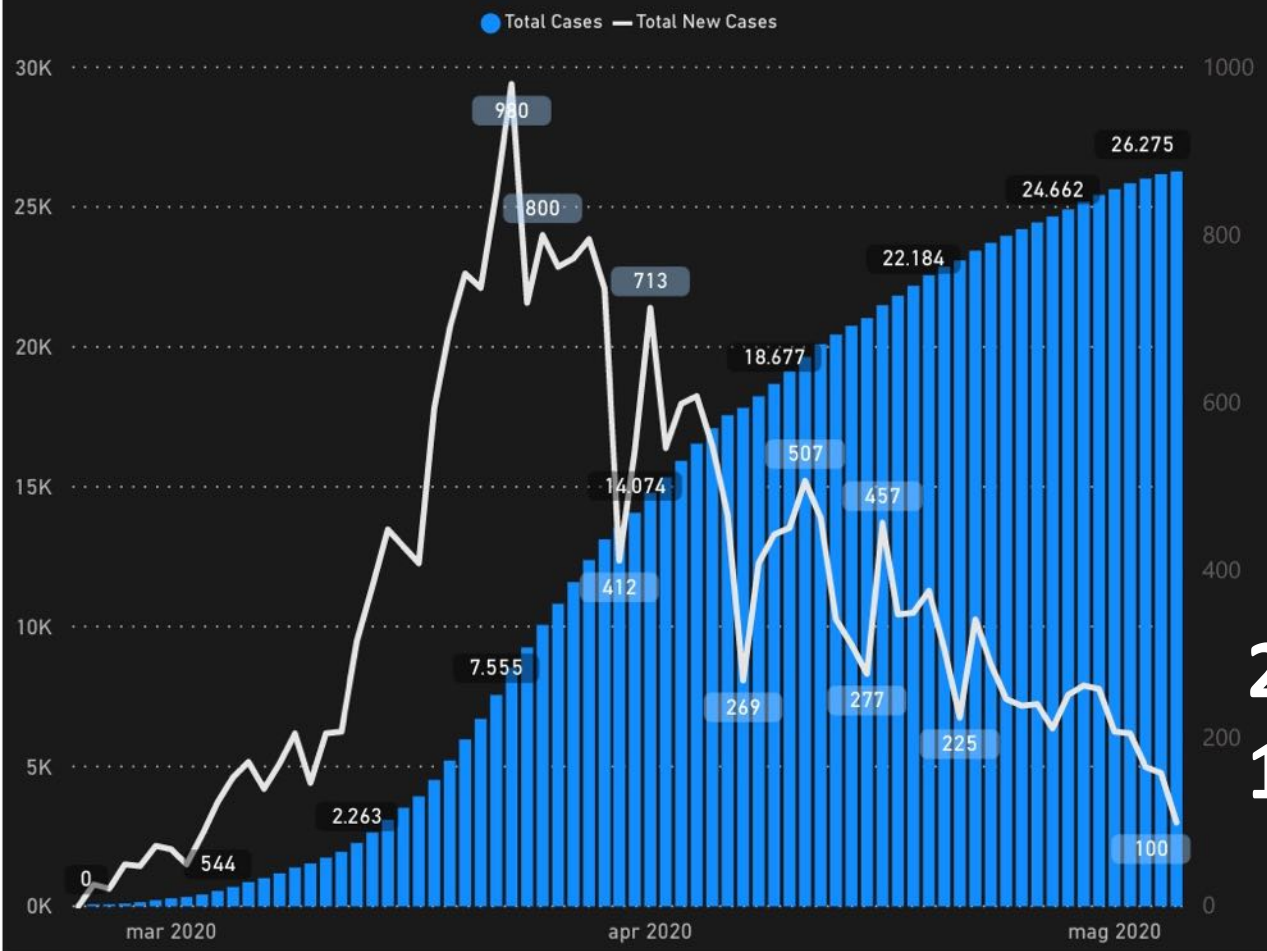
COVID-19 □ ITALY SITUATION REPORT

Abruzzo	Campania	Lazio	Marche	Puglia	Toscana	Valle d'Aosta
Basilicata	Emilia-Romagna	Liguria	Molise	Sardegna	Trentino Alto Adige	Veneto
Calabria	Friuli Venezia Giulia	Lombardia	Piemonte	Sicilia	Umbria	



24/02/2020 05/05/2020

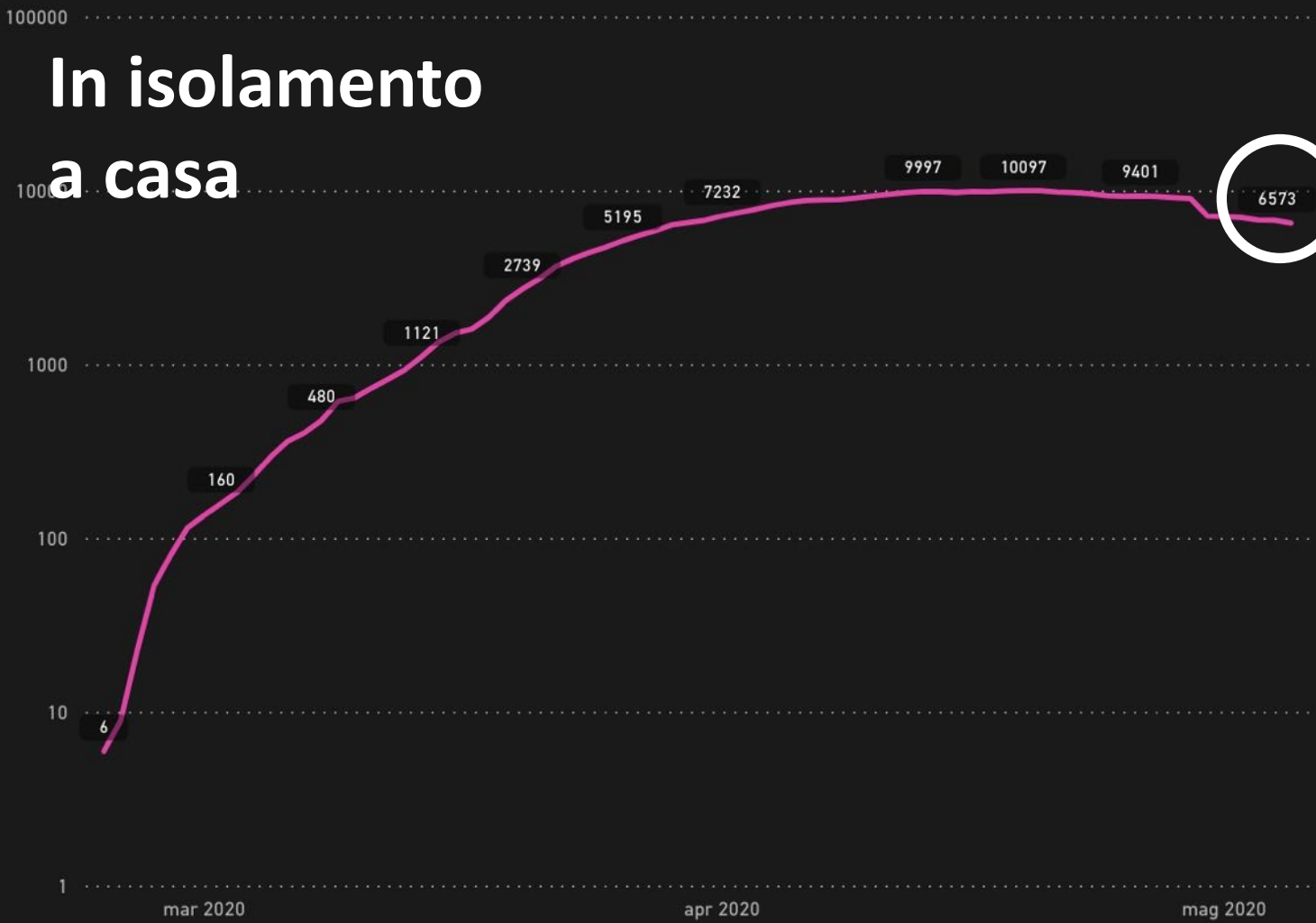

District	Total Cases	Total New Cases
Reggio nell'Emilia	4.788	↑ 10
Bologna	4.619	↑ 29
Piacenza	4.286	↑ 35
Modena	3.758	↑ 11
Parma	3.230	↑ 3
Rimini	2.043	↑ 7
Forlì-Cesena	1.625	↑ 3
Ravenna	986	— 0
Ferrara	940	↑ 2
In aggiornamento	0	— 0
Totale	26.275	100



**26275 contagiati di cui
100 nuovi casi**

Linear	Current Cases	Home Isolation	ICU	Recovered	Total Cases
Log	Deceased	Hospitalized with Symptoms	New Cases	Tests	Total Hospitalized

23/02/2020 05/05/2020



- Region**
- Seleziona tutto
 - Abruzzo
 - Basilicata
 - Calabria
 - Campania
 - Emilia Romagna
 - Friuli Venezia Giulia
 - Lazio
 - Liguria
 - Lombardia
 - Marche
 - Molise
 - Piemonte
 - Puglia
 - Sardegna
 - Sicilia
 - Toscana
 - Trentino Alto Adige
 - Umbria
 - Valle d'Aosta
 - Veneto

COVID-19 □ ITALY SITUATION REPORT

Linear

Log

Abruzzo	Campania	Lazio	Marche	Puglia	Toscana	Valle d'Aosta
Basilicata	Emilia-Romagna	Liguria	Molise	Sardegna	Trentino Alto Adige	Veneto
Calabria	Friuli Venezia Giulia	Lombardia	Piemonte	Sicilia	Umbria	

TOTAL CASES

24/02/2020 05/05/2020

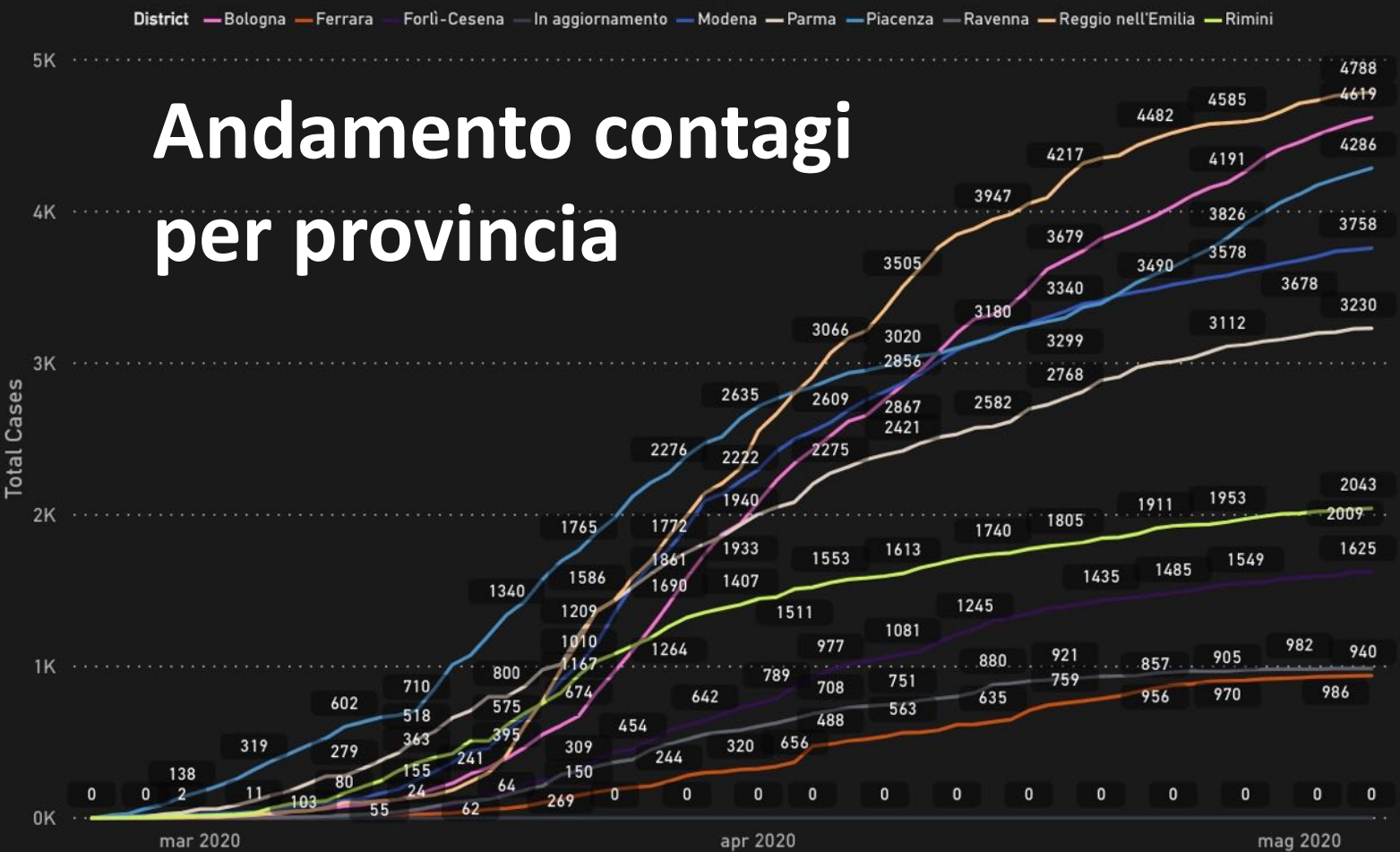
26.275



District

- Seleziona tutto
- Bologna
- Ferrara
- Forlì-Cesena
- In aggiornamento
- Modena
- Parma
- Piacenza
- Ravenna
- Reggio nell'Emilia
- Rimini

Andamento contagi per provincia



05/05/2020

Bologna	4619
Ferrara	940
Forlì-Cesena	1625
In aggiornamento	0
Modena	3758
Parma	3230
Piacenza	4286
Ravenna	986
Reggio nell'Emilia	4788
Rimini	2043

COVID-19 □ ITALY SITUATION REPORT

24/02/2020 05/05/2020

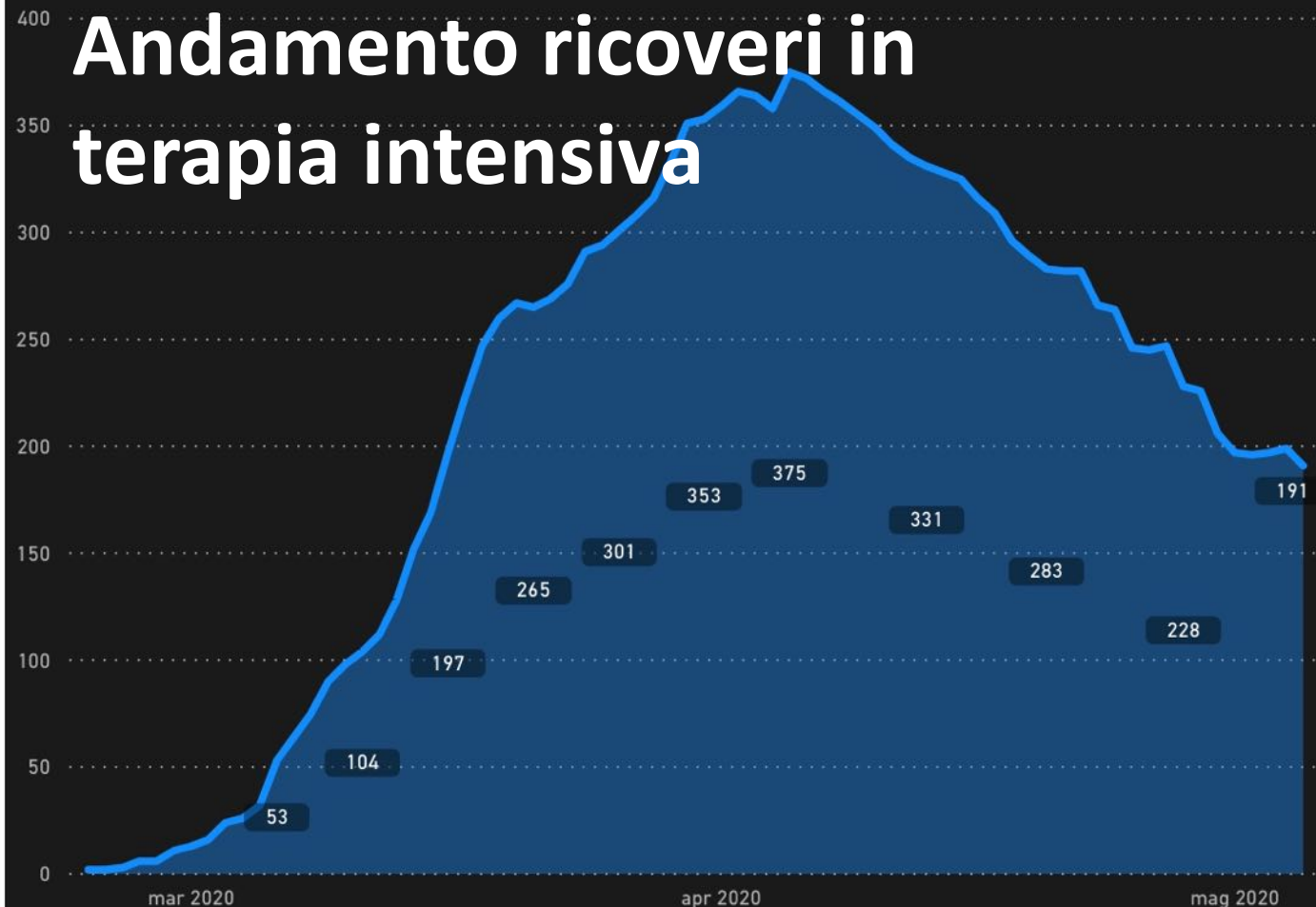
-303
Cases vs Previous Day
Aumento Malati

+39
Deceased vs Previous Day
Decessi

+364
Recovered vs Previous Day
Guariti

Current Cases	Deceased	Home Isolation	Hospitalized with Symptoms	ICU	New Cases	Recovered	Tests	Total Cases	Total Hospitalized
---------------	----------	----------------	----------------------------	-----	-----------	-----------	-------	-------------	--------------------

Andamento ricoveri in terapia intensiva



Region	Selected Measure
Lombardia	509
Emilia Romagna	191
Piemonte	155
Toscana	111
Veneto	98
Lazio	91
Liguria	68
Marche	42
Puglia	39
Sicilia	26
Trentino Alto Adige	26
Campania	25
Abruzzo	11
Umbria	11
Sardegna	9
Calabria	4
Friuli Venezia Giulia	4
Basilicata	3
Valle d'Aosta	3
Molise	1
Totale	1.427

Emilia-Romagna

Spostamenti e loro durata, rispetto al valore di baseline riferito al periodo 3 gennaio/6 febbraio 2020 per lo stesso giorno della settimana (dati aggregati e anonimizzati). **Ultimo report disponibile: domenica 26 aprile**

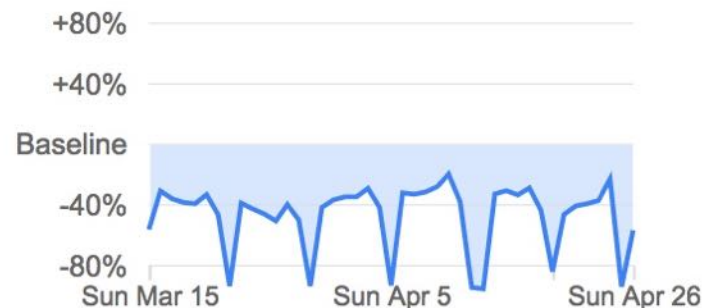
Retail & recreation

-91% compared to baseline



Grocery & pharmacy

-57% compared to baseline



Parks

-83% compared to baseline



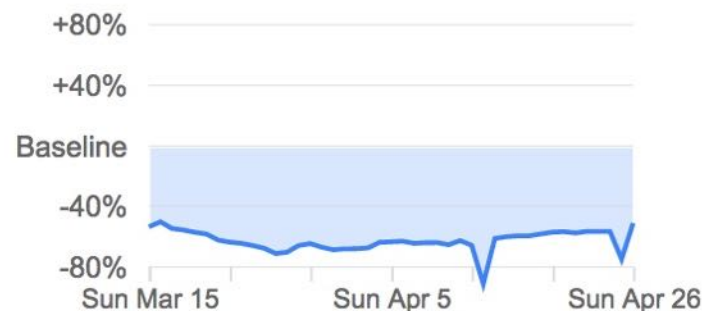
Transit stations

-83% compared to baseline



Workplace

-51% compared to baseline



Residential

+22% compared to baseline

