Entrate del Bilancio 2013				
	Rendiconto 2011	Rendiconto 2012	Preventivo 2013	
Entrate tributarie	13.384.511,17	15.053.818,22	20.020.248,70	50,39%
Entrate derivanti da contributi e trasferimenti correnti dello Stato, della Regione e di altri Enti pubblici	2.123.651,66	1.941.978,32	2.231.217,98	5,62%
Entrate extratributarie	4.610.487,69	4.472.662,12	6.649.371,10	16,73%
Entrate derivanti da alienazioni, da trasferimenti di capitale e da riscossioni di	3.494.402,90	2.282.968,02	2.381.770,00	5,99%
Entrate derivanti da accensioni di prestiti *(compresa l'anticipazione di cassa deliberata)*	0,00	0,00	5.029.662,63	12,66%
Entrate da servizi per conto di terzi	5.222.968,64	5.614.303,64	3.422.000,00	8,61%
TOTALE	28.836.022,06	29.365.730,32	39.734.270,41	100,00%
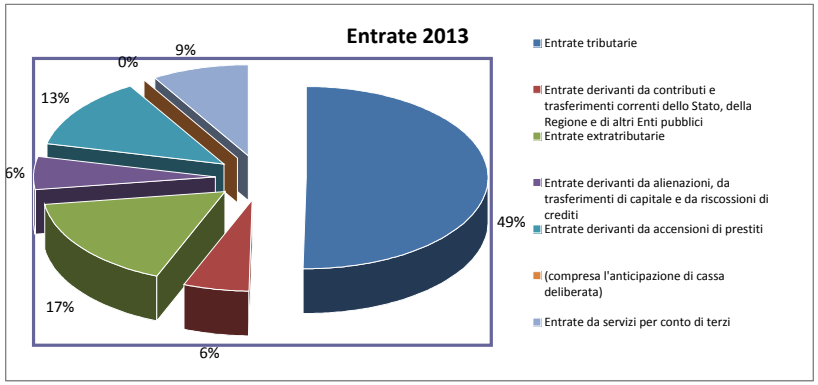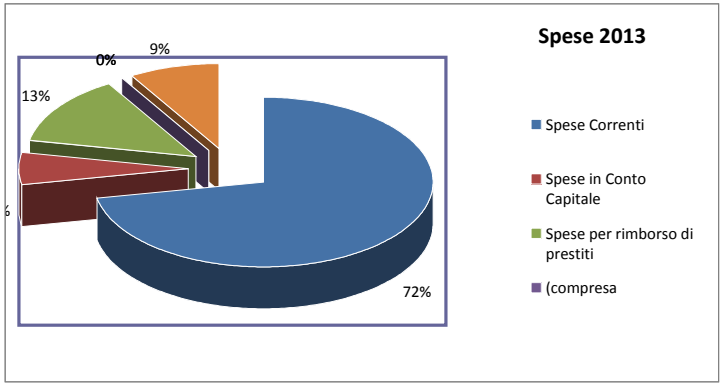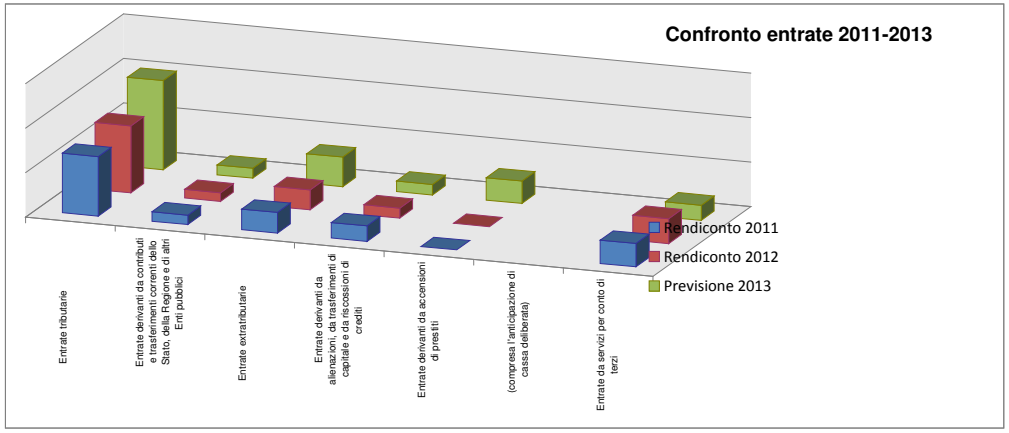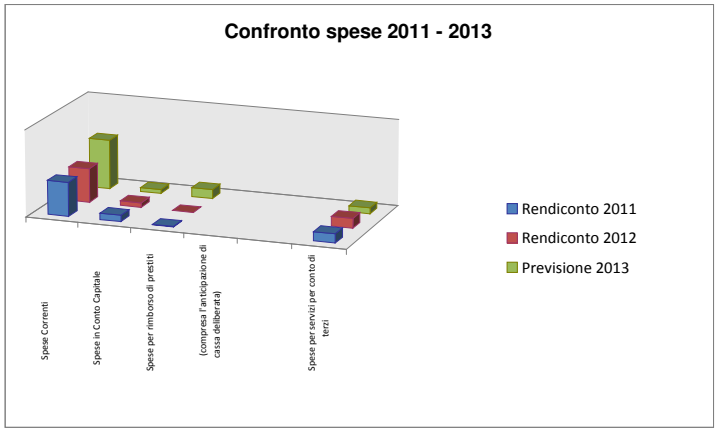
Spese del Bilancio 2013				
	Rendiconto 2011	Rendiconto 2012	Preventivo 2013	
Spese Correnti	19.619.927,68	19.604.767,00	28.630.309,66	72,05%
Spese in Conto Capitale	3.649.847,11	2.609.519,30	2.381.770,00	5,99%
Spese per rimborso di prestiti *(compresa l'anticipazione di cassa deliberata)*	257.729,36	0,00	5.300.190,75	13,34%
Spese per servizi per conto di terzi	5.222.968,64	5.614.303,64	3.422.000,00	8,61%
TOTALE	28.750.472,79	27.828.589,94	39.734.270,41	100,00%